



6162-53 erhabene Lisenen **A**
6162-54 flächenbündige Lisenen



6163-53 erhabene Lisenen **B**
6163-54 flächenbündige Lisenen



6162-53 erhabene Lisenen **C**
6162-54 flächenbündige Lisenen



6164-53 erhabene Lisenen **D**
6164-54 flächenbündige Lisenen

A Modell 6162-53 erhabene Lisenen
 Verglasung: G 1220 mattiertes Glas mit halbtransparentem Motiv
Sonderausstattung: integrierter Edelstahl-Designgriff V 77 | Aufsatzfüllung

B Modell 6163-53 mit Ganzglas-Seitenteil | erhabene Lisenen
 Verglasung: G 1221 mattiertes Glas mit klaren Randstreifen
Sonderausstattung: integrierter Edelstahl-Designgriff V 80 | Aufsatzfüllung

C Modell 6162-53 erhabene Lisenen
 Verglasung: G 1220 mattiertes Glas mit halbtransparentem Motiv
Sonderausstattung: Farbe RAL 7016 anthrazitgrau | integrierter Edelstahl-Designgriff V 77 | Aufsatzfüllung

D Modell 6164-53 mit Ganzglas-Seitenteil | erhabene Lisenen | integrierter Edelstahl-Designgriff V 80
 Verglasung: G 1223 mattiertes Glas mit klaren Streifen und handgemeißelten Glassteinen
Sonderausstattung: Aufsatzfüllung



Detail:
Modell 6438-57 Applikation – Edelstahl



Detail:
Modell 6165-54 | flächenbündige Lisenen
Edelstahloptik



6438-57

A



6438-57

B



6165-54 flächenbündige Lisenen

C



6830-72

D

A Modell 6438-57 Applikation –
Edelstahl
Sonderausstattung: Ornamentglas
Madras Pixel weiß | integrierter
Edelstahl-Designgriff V 78 |
Aufsatzfüllung

B Modell 6438-57 Applikation –
Edelstahl
Sonderausstattung: Farbe weiß /
Streifen RAL 3004 purpurrot |
Ornamentglas Satinato weiß |
integrierter Edelstahl-Designgriff
V 78 | Aufsatzfüllung

C Modell 6165-54 flächenbündige
Lisenen
Sonderausstattung: Farbe RAL 3004
purpurrot, RAL 7016 anthrazitgrau |
Ornamentglas Madras Pave weiß |
integrierter Edelstahl-Designgriff
V 78 | Aufsatzfüllung

D Modell 6830-72 | Rahmen – Edelstahl
Verglasung: G 1119 mattiertes Glas mit
klarem Randstreifen
Sonderausstattung: integrierter
Edelstahl-Designgriff V 77 |
Aufsatzfüllung



Modell 6438-57 Applikation – Edelstahl
Sonderausstattung: Farbe RAL 7016
anthrazitgrau | Ornamentglas Satinato
weiß | integrierter Edelstahl-Designgriff
V 78 | Aufsatzfüllung

Modern

Klassisch

Exklusiv

Technik + Zubehör



17



6166-54 flächenbündige Lisenen **A**



6166-54 flächenbündige Lisenen **B**

◀ **[Abbildung links]**
Modell 6166-58 flächenbündige Lisenen
 Designfelder: Dekor AnTEAK, querfurniert
Sonderausstattung: Farbe RAL 7016 anthrazitgrau | Ornamentglas Satinato weiß | integrierter Edelstahl-Designgriff V 51 | Aufsatzfüllung

[Abbildung unten]
Innenansicht: Modell 6166-58
Sonderausstattung: Ornamentglas Satinato weiß
Innendrücker: 2008-13-I Edelstahl

A **Modell 6166-54** flächenbündige Lisenen
Sonderausstattung: Ornamentglas Masterpoint weiß | integrierter Edelstahl-Designgriff V 51 | Aufsatzfüllung

B **Modell 6166-54** flächenbündige Lisenen
Sonderausstattung: Farbe RAL 7001 silbergrau | Ornamentglas Satinato weiß | integrierter Edelstahl-Designgriff V 51 | Aufsatzfüllung



Schwungvolles Design in seiner schönsten Form



Modell 6437-72 Rahmen – Edelstahl
Verglasung: G 500-25 mattiertes
Glas mit klarem Rand
Sonderausstattung: Farbe RAL 3004
purpurrot | Aufsatzfüllung |
Edelstahl-Designsockel SB 700-6
Griff: 9055-13 Edelstahl



6437-72

A



6828-57

B



2503-50

C



2503-50

D



2503-50

E

A Modell 6437-72 | Rahmen – Edelstahl
Verglasung: G 500-25 mattiertes Glas mit klarem Rand
Sonderausstattung: Aufsatzfüllung | Edelstahl-Designsockel SB 700-3
Griff: 9055-13 Edelstahl

B Modell 6828-57 | Applikationen – Edelstahl
Sonderausstattung: Farbe RAL 7001 silbergrau | Ornamentglas Satinato weiß | Aufsatzfüllung
Griff: 9055-13 Edelstahl

C Modell 2503-50
Sonderausstattung: Farbe RAL 7016 anthrazitgrau | Ornamentglas Madras Pave weiß | Aufsatzfüllung
Griff: 9056-13 Edelstahl

D Modell 2503-50
Verglasung: G 1224 mattiertes Glas mit klarem Rand und Applikationen aus SWAROVSKI ELEMENTS
Sonderausstattung: Dekor Siena Noce | Aufsatzfüllung
Griff: 9027-13 Edelstahl, integriert

E Modell 2503-50
Verglasung: G 500-20 mattiertes Glas mit klarem Rand
Griff: 1007-13 Edelstahl



6440-77

A



6440-75

B



6440-65

C



6440-67

D

A **Modell 6440-77** Rahmen und Applikation – Edelstahl
Verglasung: G 936 mattiertes Glas mit klarem Randstreifen
Griff: 1064-13-G Edelstahl

B **Modell 6440-75** mit Ganzglas-Seitenteil | Rahmen – Edelstahl
Verglasung: G 505-25 mattiertes Glas mit klarem Rand
Sonderausstattung: Farbe RAL 7001 silbergrau | Aufsatzfüllung | Edelstahl-Designsockel SB 700-3
Griff: 9056-13 Edelstahl

C **Modell 6440-65**
Verglasung: G 505-25 mattiertes Glas mit klarem Rand
Sonderausstattung: Dekor Golden Oak
Griffgarnitur: 9009-13 Edelstahl

D **Modell 6440-67** Applikation – Edelstahl
Verglasung: G 505-25 mattiertes Glas mit klarem Rand
Griff: 1064-13-G Edelstahl

[Abbildung rechts]
Modell 181-65
Verglasung: G 295 mattiertes Glas mit rotem Farbmotiv und klarem Randstreifen
Sonderausstattung: Aufsatzfüllung
Griff: 1039-13 Edelstahl
Weitere Farben für Farbmotiv siehe Seite 273.



181-75

E



181-67

F



181-77

G

E **Modell 181-75** Rahmen – Edelstahl
Verglasung: G 505-25 mattiertes
Glas mit klarem Rand
Sonderausstattung: Aufsatzfüllung |
Edelstahl-Designsockel SB 700-3
Griff: 9056-13 Edelstahl

F **Modell 181-67** Applikation – Edelstahl
Verglasung: G 295 mattiertes Glas
mit blauem Farbmotiv und klarem
Randstreifen
Griff: 1064-13-G Edelstahl
*Weitere Farben für Farbmotiv siehe
Seite 273.*

G **Modell 181-77** Rahmen und
Applikation – Edelstahl
Verglasung: G 505-25 mattiertes
Glas mit klarem Rand
Griffgarnitur: 9009-13 Edelstahl



Edelstahl: schön, pflegeleicht, beständig



Modell 6441-57 Applikation – Edelstahl
Verglasung: G 994 mattiertes Glas mit
klaren Streifen und klarem Motiv
Sonderausstattung: Farbe RAL 7016
anthrazitgrau | Aufsatzfüllung
Griff: 1080-13 Edelstahl, integriert



6441-57

A



6849-77

B



6849-77

C



6849-77

D

- A Modell 6441-57** mit Ganzglas-Seitenteil | Applikation – Edelstahl
Verglasung: G 994 mattiertes Glas mit klaren Streifen und klarem Motiv
Sonderausstattung: Aufsatzfüllung
Griff: 1080-13 Edelstahl, integriert

- B Modell 6849-77** Rahmen und Applikation – Edelstahl
Verglasung: G 923 mattiertes Glas mit klaren Quadraten
Sonderausstattung: Farbe RAL 3004 purpurrot | Aufsatzfüllung | Edelstahl-Designsockel SB 700-3
Griff: 1017-13 Edelstahl, integriert

- C Modell 6849-77** Rahmen und Applikation – Edelstahl
Verglasung: G 1124 mattiertes Glas mit klaren Streifen und blauen Glassteinen
Griff: 1038-13 Edelstahl
Weitere Farben für Glassteine siehe Seite 273.

- D Modell 6849-77** mit Ganzglas-Seitenteil | Rahmen und Applikation – Edelstahl
Verglasung: G 924 mattiertes Glas mit klaren Streifen
Sonderausstattung: Farbe RAL 7001 silbergrau | Aufsatzfüllung
Griff: 1039-13 Edelstahl, integriert

Hochwertig veredelte Schmuckverglasungen



Detail:
Modell 6841-70 | G 1185 mit Applikationen
aus SWAROVSKI ELEMENTS



Detail:
Modell 1002-77 | G 400 Schmelzglas
mit erhabenen Motiv

MADE WITH SWAROVSKI® ELEMENTS



6841-70

A



1002-77

B



1002-77

C

A Modell 6841-70 mit Ganzglas-Seitenteil | Rahmen – Edelstahl
Verglasung: G 1185 mattiertes Glas mit klaren Streifen und Applikationen aus SWAROVSKI ELEMENTS
Sonderausstattung: Aufsatzfüllung | Edelstahl-Designsockel SB 700-3
Griff: 1040-13 Edelstahl, integriert

B Modell 1002-77 Rahmen und Applikation – Edelstahl
Verglasung: G 400 Schmelzglas mit erhabenen Motiv
Sonderausstattung: Farbe RAL 5011 stahlblau | Aufsatzfüllung
Griff: 9026-13 Edelstahl, integriert

C Modell 1002-77 Rahmen und Applikation – Edelstahl
Verglasung: G 505-25 mattiertes Glas mit klarem Rand
Sonderausstattung: Aufsatzfüllung | Edelstahl-Designsockel SB 700-3
Griff: 1041-13 Edelstahl, integriert

MADE WITH SWAROVSKI® ELEMENTS



6841-60

D



6841-60

E



6841-70

F

D Modell 6841-60
 Verglasung: G 1114 mattiertes Glas mit klarem Motiv und klaren Glassteinen
Sonderausstattung: Farbe RAL 7001 silbergrau | Aufsatzfüllung | Edelstahl-Designsockel SB 700-5
Griff: 1009-13 Edelstahl
Weitere Farben für Glassteine siehe Seite 272.

E Modell 6841-60
 Verglasung: G 1505 Bleiornamentik blau mit Chinchilla weiß
Griff: 1007-13 Edelstahl
Weitere Farben für Bleiornamentik siehe Seite 272.

F Modell 6841-70 Rahmen – Edelstahl
 Verglasung: G 1113 mattiertes Glas mit klarem Motiv und Applikationen aus SWAROVSKI ELEMENTS
Sonderausstattung: Dekor Nussbaum | Aufsatzfüllung | Edelstahl-Designsockel SB 700-6
Griff: 9053-13 Edelstahl, integriert



MADE WITH SWAROVSKI® ELEMENTS



6525-75

A

◀ [Abbildung links]

Modell 6525-75 Rahmen – Edelstahl
 Verglasung: G 1122 mattiertes
 Glas mit klaren Streifen und
 Applikationen aus SWAROVSKI
 ELEMENTS
Sonderausstattung: Farbe RAL 5011
 stahlblau | Aufsatzfüllung
Griff: 9024-13 Edelstahl

[Abbildung unten]

Innenansicht: Modell 6525-75
 Rahmen – Edelstahl
 Verglasung: G 1122 mattiertes
 Glas mit klaren Streifen und
 Applikationen aus SWAROVSKI
 ELEMENTS
Innendrücker: 2008-13-I Edelstahl

A Modell 6525-75 mit Seitenteil |
 Rahmen – Edelstahl
 Verglasung: G 1122 mattiertes
 Glas mit klaren Streifen und
 Applikationen aus SWAROVSKI
 ELEMENTS
Griff: 1021-13 Edelstahl



Faszinierende Applikationen im Glas



Detail:
Farbmöglichkeiten G 933 Glassteine



Detail:
Modell 6525-65 | G 1123 mit Applikationen
aus SWAROVSKI ELEMENTS



6525-65

A

MADE WITH SWAROVSKI® ELEMENTS



6525-65

B



6525-75

C

- A Modell 6525-65** mit Seitenteil
Verglasung: G 933 halbtransparentes
Glas mit mattiertem Motiv und
roten Glassteinen
Griff: 766-12 Edelstahl gestrahlt

- B Modell 6525-65**
Verglasung: G 1123 mattiertes
Glas mit klaren Randstreifen und
Applikationen aus SWAROVSKI
ELEMENTS
Sonderausstattung: Aufsatzfüllung
Griff: 1099-13 Edelstahl

- C Modell 6525-75** Rahmen – Edelstahl
Verglasung: G 505-25 mattiertes
Glas mit klarem Rand
Sonderausstattung: Dekor Siena
Noce | Aufsatzfüllung
Griff: 9048-13 Edelstahl

Modern

Modern

Klassisch

Exklusiv

Technik + Zubehör

Modell 6525-75 mit Seitenteil |
Rahmen – Edelstahl
Verglasung: G 505-25 mattiertes
Glas mit klarem Rand
Sonderausstattung: Farbe RAL 7016
anthrazitgrau | Aufsatzfüllung
Griff: 9027-13 Edelstahl, integriert





Modell 6525-65 mit Seitenteil
Verglasung: G 933 halbdtransparentes
Glas mit mattiertem Motiv und
roten Glassteinen
Griff: 766-12 Edelstahl gestrahlt

Modern

Klassisch

Exklusiv

Technik + Zubehör

Aufwändige profilierte Ornamentik



Modell 150-60

Verglasung: G 243 mattiertes Glas
mit klarem Randstreifen und klarem
Facettenstein

Griff: 8767-13 Edelstahl

MADE WITH SWAROVSKI® ELEMENTS



150-60

A



150-70

B



150-70

C



150-60

D

- A Modell 150-60**
 Verglasung: G 1115 mattiertes Glas mit klaren Streifen und Applikationen aus SWAROVSKI ELEMENTS
Sonderausstattung: Aufsatzfüllung | Edelstahl-Designsockel SB 700-3
Griff: 9048-13 Edelstahl

- B Modell 150-70 mit Ganzglas-Seitenteil** | Rahmen und Applikation – Edelstahl
Sonderausstattung: Farbe RAL 7016 anthrazitgrau | vollflächig mattiertes Glas | Aufsatzfüllung | Edelstahl-Designsockel SB 700-3
Verglasung Seitenteil: G 1115 mattiertes Glas mit klaren Streifen
Griff: 1017-13 Edelstahl, integriert


- C Modell 150-70** Rahmen und Applikation – Edelstahl
 Verglasung: G 500-25 mattiertes Glas mit klarem Rand
Sonderausstattung: Aufsatzfüllung | Edelstahl-Designsockel SB 700-6
Griff: 9054-13 Edelstahl

- D Modell 150-60 mit Seitenteil**
 Verglasung: G 243 mattiertes Glas mit klarem Randstreifen und klarem Facettenstein
Sonderausstattung: Dekor Nussbaum | eingelegte Edelstahl-Zierstreifen
Griff: 1020-13 Edelstahl

Schmuckgläser mit viel Liebe zum Detail



Detail:
Modell 1501-60 | Ornamentik mit eingelegten
Edelstahl-Zierstreifen | G 252 mit blauen
Pyramidensteinen



Detail:
Modell 1501-70 | G 1117 mit Applikationen
aus SWAROVSKI ELEMENTS



1501-60

A



1501-60

B

MADE WITH SWAROVSKI® ELEMENTS



1501-70

C



1501-60

D

A [a] Modell 1501-60 eingelegte
Edelstahl-Zierstreifen
Verglasung: G 252 mattiertes
Glas mit klarem Motiv und blauen
Pyramidensteinen
Griff: 8742-5 Chrom
Weitere Farben für Glassteine siehe
Seite 273.

B Modell 1501-60
Verglasung: G 500-25 mattiertes
Glas mit klarem Rand
Griff: 1041-13 Edelstahl

C Modell 1501-70 | Rahmen und
Applikation – Edelstahl
Verglasung: G 1117 mattiertes
Glas mit klaren Streifen und
Applikationen aus SWAROVSKI
ELEMENTS
Sonderausstattung: Farbe RAL
3004 purpurrot | Aufsatzfüllung |
Edelstahl-Designsockel SB 700-3
Griff: 1017-13 Edelstahl, integriert

D Modell 1501-60
Verglasung: G 243 mattiertes Glas
mit klarem Randstreifen und klarem
Facettenstein
Griff: 1011-13 Edelstahl

Modern

Modern

Klassisch

Exklusiv

Technik + Zubehör

Modell 1501-70 Rahmen und Applikation – Edelstahl
Verglasung: G 1117 mattiertes Glas mit klaren Streifen und Applikationen aus SWAROVSKI ELEMENTS

Sonderausstattung: Farbe RAL 7016 anthrazitgrau | Aufsatzfüllung | Edelstahl-Designsockel SB 700-3
Griff: 1017-13 Edelstahl, integriert



Modell 150-60

Verglasung: G 243 mattiertes Glas
mit klarem Randstreifen und klarem
Facettenstein

Sonderausstattung: Aufsatzfüllung

Griff: 9048-13 Edelstahl



Modern

Klassisch

Exklusiv

Technik + Zubehör



6960-52

A



6968-52

B



6968-52

C



6839-72

D



6839-72

E

A **Modell 6960-52** integrierte Edelstahl-Griffschale V 98
Verglasung: G 1178 mattiertes Glas mit klaren Streifen
Sonderausstattung: Aufsatzfüllung

B **Modell 6968-52** integrierte Edelstahl-Griffschale V 98
Verglasung: G 1187 mattiertes Glas mit klarem Randstreifen
Sonderausstattung: Farbe weiß / RAL 7006 beige-grau | Aufsatzfüllung

C **Modell 6968-52** integrierte Edelstahl-Griffschale V 98
Verglasung: G 1187 mattiertes Glas mit klarem Randstreifen
Sonderausstattung: Aufsatzfüllung

D **Modell 6839-72** Rahmen – Edelstahl
Sonderausstattung: Farbe RAL 3004 purpurrot | Ornamentglas Satinato weiß | integrierter Edelstahl-Designgriff V 71 | Aufsatzfüllung | Edelstahl-Designsockel SB 700-3

E **Modell 6839-72** mit Ganzglas-Seitenteilen | Rahmen – Edelstahl
Sonderausstattung: Ornamentglas Madras Opus weiß | integrierter Edelstahl-Designgriff V 71 | Aufsatzfüllung | Edelstahl-Designsockel SB 700-3

[Abbildung rechts]
Modell 6838-72 mit Ganzglas-Seitenteilen | Rahmen – Edelstahl
Sonderausstattung: Farbe RAL 7016 anthrazitgrau | Ornamentglas Satinato weiß | Aufsatzfüllung | Edelstahl-Designsockel SB 700-3
Griff: 1039-13 Edelstahl, integriert



6838-72

F



6490-52

G



6490-52

H

F **Modell 6838-72** Rahmen – Edelstahl
Sonderausstattung: Ornamentglas
 Satinato weiß | Aufsatzfüllung |
 Edelstahl-Designsockel SB 700-3
Griff: 1039-13 Edelstahl, integriert

G **Modell 6490-52**
 Verglasung: G 978 mattiertes
 Glas mit blauem Farbmotiv auf
 halbtransparentem Glas
Sonderausstattung: Farbe RAL 7032
 kieselgrau / weiß | Aufsatzfüllung |
 Edelstahl-Designsockel SB 700-3
Griff: 1021-13 Edelstahl

H **Modell 6490-52**
 Verglasung: G 978 mattiertes
 Glas mit blauem Farbmotiv auf
 halbtransparentem Glas
Sonderausstattung: Aufsatzfüllung |
 Edelstahl-Designsockel SB 700-3
Griff: 9048-13 Edelstahl







6514-52

A



6514-52

B

◀ [Abbildung links]
Modell 6514-52 mit Ganzglas-Seitenteil
 Verglasung: G 961 mattiertes Glas mit klaren Streifen
Sonderausstattung: Aufsatzfüllung
Griff: 9027-13 Edelstahl, integriert

[Abbildung unten]
Innenansicht: Modell 6514-52 mit Ganzglas-Seitenteil
 Verglasung: G 961 mattiertes Glas mit klaren Streifen
Innendrücker: 2008-13-I Edelstahl

A Modell 6514-52
 Verglasung: G 961 mattiertes Glas mit klaren Streifen
Sonderausstattung: Farbe RAL 7012 basaltgrau | Aufsatzfüllung
Griff: 1043-13 Edelstahl, integriert

B Modell 6514-52
 Verglasung: G 961 mattiertes Glas mit klaren Streifen
Sonderausstattung: Farbe RAL 7001 silbergrau / weiß | Aufsatzfüllung
Griff: 9027-13 Edelstahl, integriert





7

Modell 6516-50 mit Ganzglas-Seitenteil
Verglasung: G 957 mattiertes Glas mit
klarem Rand und klaren Streifen
Sonderausstattung: Dekor Golden Oak |
Edelstahl-Zierstange V 41
Griff: 1064-13-G Edelstahl



6516-50

A



6516-50

B



6516-50

C



6516-52

D

A Modell 6516-50

Verglasung: G 957 mattiertes Glas mit klarem Rand und klaren Streifen
Sonderausstattung: Farbe RAL 3004 purpurrot | Edelstahl-Zierstange V 41
Griff: 1064-13-G Edelstahl

B Modell 6516-50 mit Ganzglas-Seitenteil

Verglasung: G 957 mattiertes Glas mit klarem Rand und klaren Streifen
Sonderausstattung: Edelstahl-Zierstange V 41
Griff: 1064-13-G Edelstahl

C Modell 6516-50

Verglasung: G 1225 mattiertes Glas mit senkrechtem und waagerechten klaren Streifen
Sonderausstattung: Farbe RAL 7012 basaltgrau
Griff: 1090-13-G Edelstahl


D Modell 6516-52 mit Ganzglas-Seitenteil

Verglasung: G 1225 mattiertes Glas mit senkrechtem und waagerechten klaren Streifen
Griff: 9026-13 Edelstahl

Klare Ästhetik durch rahmenlose Glasausschnitte



Detail:
Modell 6931-59 | Edelstahl-Zierbügel V 40



Detail:
Modell 6914-50 | G 1146 mattiertes Glas
mit klaren Streifen und klarem Motiv



6931-59

A



6931-59

B



6914-50

C



6931-57

D

A Modell 6931-59 Edelstahl-Zierbügel V 40
Verglasung: G 1818 echter Rillenschliff
auf halbttransparentem Glas
Sonderausstattung: Farbe RAL 7016
anthrazitgrau
Griff: 9023-13 Edelstahl

B Modell 6931-59 Edelstahl-Zierbügel V 40
Verglasung: G 1818 echter Rillenschliff
auf halbttransparentem Glas
Griff: 9023-13 Edelstahl

C Modell 6914-50
Verglasung: G 1146 mattiertes Glas
mit klaren Streifen und klarem Motiv
Griff: 9056-13 Edelstahl

D Modell 6931-57 Applikation –
Edelstahl | Edelstahl-Zierbügel V 40
Verglasung: G 1818 echter
Rillenschliff auf halbttransparentem
Glas
Griff: 9023-13 Edelstahl
Nur als Einsatzfüllung lieferbar!



6168-52

E



6504-57

F

[Abbildung unten]

Modell 6504-52

Verglasung: G 1121 mattiertes Glas mit klaren Streifen

Sonderausstattung: Farbe RAL 7016 anthrazitgrau / RAL 7001 silbergrau
Griff: 1039-13 Edelstahl



E Modell 6168-52 mit Ganzglas-Seitenteil
Verglasung: G 1226 mattiertes Glas mit klaren Streifen

Griff: 1043-13 Edelstahl

F Modell 6504-57 Applikation – Edelstahl
Verglasung: G 1121 mattiertes Glas mit klaren Streifen

Griff: 1039-13 Edelstahl

Nur als Einsatzfüllung lieferbar!








6169-98

A



6169-98

B

◀ [Abbildung links]

Modell 6169-98 mit Ganzglas-Seitenteilen
 Designfeld: Dekor Teak terra
Sonderausstattung: Aufsatzfüllung
Verglasung Seitenteile:
 Sonderausstattung Ornamentglas
 Satinato weiß
Griff: 9027-13 Edelstahl, integriert

A Modell 6169-98

Designfeld: Dekor Teak terra
Sonderausstattung: Aufsatzfüllung
Griff: 9027-13 Edelstahl, integriert

B Modell 6169-98

Designfeld: Farbe weiß / RAL 3004
 purpurrot
Sonderausstattung: Aufsatzfüllung
Griff: 1044-13 Edelstahl, integriert



6903-97

C



6903-97

D



6874-98


E

C Modell 6903-97 Applikation – Edelstahl
Sonderausstattung: Aufsatzfüllung
Griff: 1039-13 Edelstahl, integriert

D Modell 6903-97 Applikation – Edelstahl
Sonderausstattung: Dekor Siena Noce |
 Aufsatzfüllung
Griff: 1025-13 Edelstahl, integriert

E Modell 6874-98
 Designfeld: Farbe weiß / RAL 7016
 anthrazitgrau
Sonderausstattung: Aufsatzfüllung
Griff: 1044-13 Edelstahl, integriert

Dezente Ziernuten setzen optische Akzente



6861-92

A



6861-92

B



6898-97

C



6862-92

D

A Modell 6861-92
Sonderausstattung: Aufsatzfüllung |
Edelstahl-Designsockel SB 700-3
Griff: 1073-13 Edelstahl/Holzdekor,
integriert

B Modell 6861-92 mit Ganzglas-Seitenteil
Sonderausstattung: Farbe RAL 7016
anthrazitgrau | Aufsatzfüllung |
Edelstahl-Designsockel SB 700-3
Verglasung Seitenteil: G 1190 mattiertes
Glas mit klarem Rand und klaren
Streifen
Griffschale: V 107 Edelstahl, integriert

**C Modell 6898-97 Applikationen –
Edelstahl**
Sonderausstattung: Farbe RAL 7012
basaltgrau | Aufsatzfüllung
Griff: 9029-13 Edelstahl, integriert

D Modell 6862-92
Sonderausstattung: Aufsatzfüllung |
Edelstahl-Designsockel SB 700-3
Griff: 1042-13 Edelstahl, integriert



6860-92

E



6860-92

F

[Abbildung unten]

Modell 6860-92 mit Ganzglas-Seitenteil

Sonderausstattung: Farbe RAL 3004 purpurrot | Aufsatzfüllung | Edelstahl-Designsockel SB 700-3
Verglasung Seitenteil: G 1189 mattiertes Glas mit klarem Rand und klaren Streifen

Griff: 9029-13 Edelstahl, integriert



E Modell 6860-92 mit Ganzglas-Seitenteil
Sonderausstattung: Aufsatzfüllung | Edelstahl-Designsockel SB 700-3
Verglasung Seitenteil: G 1189 mattiertes Glas mit klarem Rand und klaren Streifen
Designgriff: V 105 Edelstahl, integriert

F Modell 6860-92
Sonderausstattung: Dekor Siena Noce | Aufsatzfüllung | Edelstahl-Designsockel SB 700-3
Designgriff: V 105 Edelstahl, integriert



Elegante Designgriffe perfekt integriert



Detail:
Modell 6971-92 | integrierter
Edelstahl-Designgriff V 99



Detail:
Modell 6961-92 | integrierte
Edelstahl-Griffschale V 96



6971-92

A



6961-92

B

- A** Modell 6971-92 mit Ganzglas-Seitenteil | integrierter Edelstahl-Designgriff V 99
Sonderausstattung: Aufsatzfüllung
Verglasung Seitenteile: G 1176
mattiertes Glas mit klarem Streifen und klaren Quadraten

- B** Modell 6961-92 mit Ganzglas-Seitenteil | integrierte Edelstahl-Griffschale V 96
Sonderausstattung: Farbe RAL 7001 silbergrau | Aufsatzfüllung
Verglasung Seitenteil: G 1179
mattiertes Glas mit klaren Streifen



Hier finden Sie
weitere interessante
Informationen.



6497-90

C



6497-90

D



6497-90

E

C Modell 6497-90
Sonderausstattung: Farbe RAL 7016 anthrazitgrau | Aufsatzfüllung
Griffschale: V 103 Edelstahl, integriert

D Modell 6497-90
Sonderausstattung: Aufsatzfüllung | Edelstahl-Designsockel SB 700-3
Griff: 1044-13 Edelstahl, integriert

E Modell 6497-90
Sonderausstattung: Dekor AnTEAK | Aufsatzfüllung | Edelstahl-Designsockel SB 700-3
Griffschale: V 107 Edelstahl, integriert





Modern

Klassisch

Exklusiv

Technik + Zubehör

Modell 6497-90 mit Ganzglas-Seitenteil
Sonderausstattung: Farbe RAL 7016
anthrazitgrau | Aufsatzfüllung |
Edelstahl-Designsockel SB 700-3
Verglasung Seitenteil:
Sonderausstattung Ornamentglas
Satinato weiß
Griff: 1073-13 Edelstahl/Holzdekor,
integriert





23-60

A



1562-60

B



1562-70

C

A Modell 23-60
Sonderausstattung: Ornamentglas
 Chinchilla weiß
Griff: 9041-13 Edelstahl

B Modell 1562-60
Sonderausstattung: Ornamentglas
 Madras Pixel weiß
Griff: 1009-13 Edelstahl

C Modell 1562-70 Rahmen – Edelstahl
Sonderausstattung: Farbe RAL
 7016 anthrazitgrau | Ornamentglas
 Masterpoint weiß | Aufsatzfüllung
Griff: 1073-13 Edelstahl/Holzdekor,
 integriert



174-60

D



174-60

E

◀ **[Abbildung links]**
Modell 23-70 mit Ganzglas-
 Seitenteilen | Rahmen – Edelstahl
 Verglasung: G 500-20 mattiertes
 Glas mit klarem Rand
Sonderausstattung: Aufsatzfüllung |
 Edelstahl-Designsockel SB 700-3
Griff: 9023-13 Edelstahl

D Modell 174-60
Sonderausstattung: Dekor
 Nussbaum | Ornamentglas Satinato
 weiß | Aufsatzfüllung | Edelstahl-
 Designsockel SB 700-3 | eingelegte
 Edelstahl-Zierstreifen
Griff: 1038-13 Edelstahl, integriert

E Modell 174-60
Sonderausstattung: Ornamentglas
 Madras Pave weiß | Aufsatzfüllung |
 Designsockel SB 750-1
Griff: 9018-6 Chrom

Klassisch

Stilvoll | Harmonisch
Einladend | Romantisch
Repräsentativ | Vertraut
Traditionell | Verspielt

| Übersicht |



340-15 S. 120



341-90 S. 121



342-90 S. 123



342-25 S. 123



343-90 S. 122



306-11 S. 124



3061-11 S. 128



3064-11 S. 130



3066-11 S. 130



3062-11 S. 131



450-15 S. 132



450-10 S. 132



401-15 S. 133



219-10 S. 134



417-15 S. 136



317-15 S. 136



412-25 S. 136



409-15 S. 137



6541-11 S. 138



6448-25 S. 138



6411-25 S. 138



214-15 S. 139



6376-11 S. 143



6546-11 S. 143



344-15 S. 142



406-10 S. 144



408-15 S. 145



6460-10 S. 146



346-15 S. 146



6547-15 S. 146



6547-10 S. 147



346-10 S. 147



186-75 S. 148



186-60 S. 149



425-15 S. 150



424-15 S. 150



420-10 S. 150



217-10 S. 154



420-15 S. 156



418-15 S. 157



217-15 S. 157



205-20 S. 158



208-20 S. 159



4151-11 S. 160



4150-11 S. 161



1004-65 S. 161



185-11 S. 161



202-25 S. 163



202-10 S. 164



2021-10 S. 164



200-10 S. 165



200-15 S. 165



6454-10 S. 171



224-10 S. 172



414-25 S. 174



4143-10 S. 176



4141-15 S. 176



4142-10 S. 177



4143-15 S. 177



6450-15 S. 179



6451-15 S. 178



6452-15 S. 181



6453-15 S. 180



310-15 S. 181



3101-15 S. 181



6456-15 S. 182



6457-15 S. 182



6554-15 S. 184



6555-15 S. 185



203-90 S. 186

Klassisch



6379-10 S. 187



6455-90 S. 188



6455-15 S. 188



204-15 S. 188



2091-15 S. 189



201-25 S. 189



301-15 S. 190



3011-15 S. 192



302-15 S. 192



6447-11 S. 194



25-11 S. 195



6459-11 S. 195



331-11 S. 195



8-62 S. 196



8-60 S. 196



23-60 S. 196



22-62 S. 196



33-62 S. 196



3-72 S. 197



23-62 S. 197



38-62 S. 197



35-62 S. 198



50-60 S. 199



11-62 S. 200



44-72 S. 200



11-60 S. 201



28-70 S. 202



28-62 S. 202



6446-70 S. 202



157-60 S. 203



6443-25 S. 203



6923-92 S. 205



12-92 S. 204



13-92 S. 205



4-92 S. 205



6924-92 S. 205







340-15

A



341-90

B

◀ [Abbildung links]
Modell 340-15
mit Ganzglas-Seitenteilen
Verglasung: Klarglas
Sonderausstattung: Kassette |
Aufsatzfüllung
Griff: 8764-13 Edelstahl

[Abbildung unten]
Innenansicht: Modell 340-15
mit Ganzglas-Seitenteilen
Verglasung: Klarglas
Sonderausstattung: innerer
Ornamentrahmen unten
Innendrücker: 2008-13-I Edelstahl

A **Modell 340-15**
Sonderausstattung: Ornamentglas
Satinato weiß | Kassette
Griff: 9018-6 Chrom

B **Modell 341-90**
Griff: 8510-1 Messing poliert





Modell 343-90 mit Ganzglas-Seitenteilen
Sonderausstattung: Türklopfer
8784-5 Chrom
Verglasung Seitenteile: Ornamentglas
Satinato weiß
Griff: 1097-5 Chrom



343-90

A



343-90

B



342-90

C



342-25

D

A Modell 343-90
Griff: 1090-13-G Edelstahl

B Modell 343-90 mit Ganzglas-Seitenteilen
Sonderausstattung: Dekor Nussbaum
Verglasung Seitenteile: Ornamentglas
Satinato weiß
Griff: 8742-5 Chrom

C Modell 342-90
Sonderausstattung: Aufsatzfüllung |
Designsockel SB 750-1
Griff: 1093-5 Chrom

D Modell 342-25 mit Ganzglas-
Seitenteilen
Sonderausstattung: Farbe RAL 7001
silbergrau | Ornamentglas Satinato
weiß
Griff: 1099-13 Edelstahl

Elegant, harmonisch und für immer zeitlos schön



Modell 306-11

Verglasung: G 605 Satinato weiß
mit Rillenglasstreifen und klaren
Facettensteinen

Griff: 8767-13 Edelstahl

MADE WITH SWAROVSKI® ELEMENTS



306-11

A



306-11

B



306-11

C



306-11

D



306-11

E

A Modell 306-11
Verglasung: G 1227 mattiertes Glas mit klarem Rand
Griff: 1097-5 Chrom

B Modell 306-11
Sonderausstattung: Ornamentglas Madras Uadi weiß | Türklopfer 8784-5 Chrom
Griff: 9016-5 Chrom

C Modell 306-11
Verglasung: G 1106 mattiertes Glas mit klaren Streifen und Applikationen aus SWAROVSKI ELEMENTS
Sonderausstattung: Farbe RAL 7016 anthrazitgrau | Aufsatzfüllung
Griff: 1099-13 Edelstahl

D Modell 306-11
Verglasung: G 609 Satinato weiß mit klaren Glassteinen
Griff: 1022-13 Edelstahl

E Modell 306-11 mit Seitenteil
Verglasung: G 605 Satinato weiß mit Rillenglasstreifen und klaren Facettensteinen
Sonderausstattung: Dekor Golden Oak
Griff: 9044-13 Edelstahl





Modern

Klassisch

Exklusiv

Technik + Zubehör

Modell 306-11 mit Ganzglas Seitenteil
Verglasung: G 1106 mattiertes Glas mit
klaren Streifen und Applikationen aus
SWAROVSKI ELEMENTS
Sonderausstattung: Aufsatzfüllung
Griff: 8742-5 Chrom

Schmuckverglasungen mit edlen Applikationen

MADE WITH SWAROVSKI® ELEMENTS



Detail:
Modell 3061-11 | G 1107 mit Applikationen aus
SWAROVSKI ELEMENTS



3061-11

A




3061-11

B

A Modell 3061-11 mit Ganzglas-Seitenteil
Verglasung: G 1107 mattiertes Glas mit
klaren Streifen und Applikationen aus
SWAROVSKI ELEMENTS
Griff: 8742-5 Chrom

B Modell 3061-11 mit Ganzglas-
Seitenteilen
Verglasung: G 607 Satinato weiß
mit Rillenglasstreifen und klaren
Facettensteinen
Sonderausstattung: Dekor
Dunkelgrün
Griff: 1093-5 Chrom



Detail:
Modell 3061-11 | G 607 mit Rillenglasstreifen und
klarem Facettenstein



Hier finden Sie
weitere interessante
Informationen.



3061-11

C



3061-11

D



3061-11

E

- C Modell 3061-11**
 Verglasung: G 1228 mattiertes Glas mit klarem Rand und klarem Streifen
Sonderausstattung: Aufsatzfüllung | Designsockel SB 750-1
Griff: 1084-13 Edelstahl

- D Modell 3061-11**
 Verglasung: G 607 Satinato weiß mit Rillenglasstreifen und klaren Facettensteinen
Griff: 1020-13 Edelstahl

- E Modell 3061-11**
 Verglasung: G 607 Satinato weiß mit Rillenglasstreifen und klaren Facettensteinen
Sonderausstattung: Dekor Nussbaum
Griff: 8741-13 Edelstahl

Jede Bleiverglasung ein handgefertigtes Unikat



Detail:
Modell 3064-11 | G 779 echte Bleiverglasung



Detail:
Modell 3066-11 | G 177 echte Bleiverglasung



3064-11

A



3064-11

B



3066-11

C

A Modell 3064-11
Verglasung: G 779 echte
Bleiverglasung mit Satinato weiß
und Ornament 521 weiß
Griff: 1094-13 Edelstahl

B Modell 3064-11
Verglasung: G 1229 mattiertes Glas
mit klaren Streifen und klarem Motiv
Griff: 1096-5 Chrom

C Modell 3066-11 mit Seitenteil
Verglasung: G 177 echte
Bleiverglasung mit Barock weiß
und Ornament 521 weiß
Griff: 8770-13 Edelstahl



3062-11

D



3062-11

E

D Modell 3062-11
 Verglasung: G 177 echte Bleiverglasung mit Barock weiß und Ornament 521 weiß
 Griff: 764-5 Chrom

E Modell 3062-11 mit Seitenteilen
 Verglasung: G 160 echte Bleiverglasung blau mit Eisblume
 Griff: 8764-13 Edelstahl
 G 160 echte Bleiverglasung in blau oder schwarz lieferbar.

[Abbildung unten]
Modell 3062-11 mit Ganzglas-Seitenteilen
 Verglasung: G 160 echte Bleiverglasung schwarz mit Eisblume
 Griff: 8764-13 Edelstahl





Detail:
Modell 450-10 | G 2002 echte Bleiverglasung



Detail:
Modell 450-15 | Klarglas gewölbt



450-10

A

A Modell 450-10

Verglasung: G 2002 echte Bleiverglasung mit Satinato weiß und Ornament 521 weiß

Sonderausstattung: Kassette

Griff: 1096-5 Chrom



450-10

B

B Modell 450-10

Verglasung: G 1111 mattiertes Glas mit klarem Motiv

Sonderausstattung: Kassette | Aufsatzfüllung | Designsockel SB 750-1

Griff: 1021-13 Edelstahl



450-15

C

C Modell 450-15

Verglasung: Klarglas gewölbt

Sonderausstattung: Dekor Golden Oak | Kassette

Griff: 1057-3 Bronze



401-15

D

D Modell 401-15 mit Seitenteilen
Sonderausstattung: Ornamentglas
Altdeutsch K weiß | Kassette
Griff: 764-5 Chrom

[Abbildung unten]
Modell 401-15 mit Seitenteilen
Verglasung: Klarglas
Sonderausstattung: Kassette
Griff: 731-2 Messing brüniert



Echte Bleiverglasungen in Handarbeit gefertigt



Modell 219-10
Verglasung: G 774 echte
Bleiverglasung schwarz mit
Satinato weiß
Sonderausstattung: Kassette
Griff: 8764-13 Edelstahl



219-10

A



219-10

B

A Modell 219-10

Verglasung: G 774 echte Bleiverglasung schwarz mit Satinato weiß
Sonderausstattung: Farbe RAL 7012 basaltgrau | Kassette | Aufsatzfüllung | Designsockel SB 750-1
Griff: 764-5 Chrom

B Modell 219-10

Verglasung: G 684 echte Bleiverglasung altrosa mit Gotik weiß
Sonderausstattung: Kassette
Griff: 764-12 Edelstahl gestrahlt



219-90

C



219-90

D

C Modell 219-90

Sonderausstattung: Dekor Stahlblau | Türklopfer 706-2 Messing brüniert
Griff: 731-2 Messing brüniert

D Modell 219-90 mit Seitenteilen 219-10

Sonderausstattung: Kassette im Seitenteil
Verglasung Seitenteile: Ornamentglas Altdeutsch K weiß
Griff: 1002-1 Messing poliert



Detail:
Modell 417-15 | Ornamentik



Detail:
Modell 412-25 | Ornamentik mit Rosette



417-15

A



317-15

B



412-25

C

A Modell 417-15
Sonderausstattung: Ornamentglas
Gotik weiß
Griffgarnitur: 9009-13 Edelstahl

B Modell 317-15
Sonderausstattung: Farbe RAL
6009 tannengrün | Ornamentglas
Altdeutsch K weiß | Kassette
Griff: 764-10 weiß/Messing poliert

C Modell 412-25 mit Seitenteil
Sonderausstattung: Ornamentglas
Eisblume | Rosette
Griff: 1095-1 Messing poliert



409-25

D



409-15

E

[Abbildung unten]

Modell 317-15 mit Seitenteil
Verglasung: Klarglas
Sonderausstattung: Kassette
Griff: 708-2 Messing brüniert



D Modell 409-25 mit Seitenteil
Verglasung: Klarglas gewölbt
Griff: 763-2 Messing brüniert

E Modell 409-15
Sonderausstattung: Dekor Golden Oak | Ornamentglas Madera weiß
Griff: 8730-6 Chrom





6541-11

A



6448-25

B



6411-25

C

A Modell 6541-11

Sonderausstattung: Farbe RAL 6009
tannengrün mit weißer Ornamentik |
Ornamentglas Barock weiß
Griff: 705-1 Messing poliert

B Modell 6448-25

Sonderausstattung: Ornamentglas
Eisblume | Kasette
Griff: 1093-5 Chrom

C Modell 6411-25

Sonderausstattung: Ornamentglas
Delta weiß
Griff: 9013-5 Chrom



Modell 6541-11 mit Ganzglas-
Seitenteilen
Sonderausstattung: Ornamentglas
Barock weiß
Griff: 8767-13 Edelstahl



214-35

D



214-25

E

- D** Modell 214-35
Sonderausstattung: Dekor
Nussbaum | Ornamentglas Barock
weiß
Griff: 707-2 Messing brüniert

- E** Modell 214-25
Sonderausstattung: Farbe RAL 6009
tannengrün | Ornamentglas Silvit
weiß
Griff: 9002-1 Messing poliert



214-15

F

- F** Modell 214-15
Sonderausstattung: Ornamentglas
Eisblume
Griff: 8731-3 Bronze





Modell 214-25 mit Ganzglas-Seitenteilen
Verglasung: Klarglas
Sonderausstattung: Aufsatzfüllung |
Designsockel SB 750-1
Griff: 8767-13 Edelstahl

Modern

Klassisch

Exklusiv

Technik + Zubehör



Modell 344-15 mit Seitenteilen
Sonderausstattung: Ornamentglas
Reflo | Kassette
Griff: 1021-13 Edelstahl



344-15

A



6376-11

B



344-15

C



6546-11

D

- A Modell 344-15**
Sonderausstattung: Farbe RAL 7001 silbergrau | Ornamentglas Musselin M6 | Kasette
Griff: 1099-13 Edelstahl

- B Modell 6376-11**
Sonderausstattung: Ornamentglas Madras Polo weiß
Griff: 1012-13 Edelstahl

- C Modell 344-15**
 Verglasung: G 4000 echter Rillenschliff auf Ornamentglas Satinato weiß
Sonderausstattung: Kasette
Griff: 1094-13 Edelstahl

- D Modell 6546-11**
Sonderausstattung: Ornamentglas Silvit weiß
Griff: 8510-1 Messing poliert

Klassische Formen im Zusammenspiel mit floralem Glas



Modell 406-10
Verglasung: G 1108 mattiertes Glas
mit klarem Motiv
Griff: 764-5 Chrom



406-10

A



406-10

B



408-15

C



408-10

D

- A Modell 406-10**
 Verglasung: G 213 echte Bleiverglasung mit hellgrauem Glas und Fusingapplikationen altrosa, Rand dunkelgraues Farbglas
Griff: 9018-6 Chrom

- B Modell 406-10 mit Seitenteil**
 Verglasung: G 500-25 mattiertes Glas mit klarem Rand
Sonderausstattung: Dekor Nussbaum
Griff: 766-12 Edelstahl gestrahlt

- C Modell 408-15**
Sonderausstattung: Dekor Golden Oak | Ornamentglas Madras Uadi weiß | Kassette
Griff: 9002-1 Messing poliert

- D Modell 408-10 mit Seitenteil**
 Verglasung: G 1100 mattiertes Glas mit klarem Motiv
Sonderausstattung: Kassette
Griff: 8764-13 Edelstahl



6460-10

A



6460-10

B



6547-15

C



346-15

D

A Modell 6460-10

Verglasung: G 1200 mattiertes Glas mit klarem Rand und klarem Streifen
Sonderausstattung: Farbe RAL 5014 taubenblau mit weißer Ornamentik | Kassetten
Griff: 9018-6 Chrom

B Modell 6460-10 mit Seitenteil

Verglasung: G 759 echter Rillenschliff auf halbtransparentem Glas mit klaren Facettensteinen
Sonderausstattung: Kassetten
Griff: 8767-13 Edelstahl

C Modell 6547-15

Sonderausstattung: Dekor Grau | Ornamentglas Musselin M6 | Kassette
Griff: 1022-13 Edelstahl

D Modell 346-15

Sonderausstattung: Ornamentglas Madras Pave weiß | Kassetten
Griff: 766-12 Edelstahl gestrahlt

[Abbildung rechts]

Modell 6547-10 mit Seitenteil
 Verglasung: G 756 echter Rillenschliff auf halbtransparentem Glas mit klaren Facettensteinen
Sonderausstattung: Kassette
Griff: 9022-13 Edelstahl



6547-10

E



6547-10

F



346-10

G

E Modell 6547-10

Verglasung: G 2003 echte Bleiverglasung mit Ornamentglas Satinato weiß

Sonderausstattung: Kasette

Griff: 9044-13 Edelstahl

F Modell 6547-10

Verglasung: G 1200 mattiertes Glas mit klarem Rand und klarem Streifen

Sonderausstattung: Kasette

Griff: 1099-13 Edelstahl

G Modell 346-10

Sonderausstattung: Farbe RAL 6009 tannengrün | Ornamentglas Eisblume | Kassetten

Griff: 1090-13-G Edelstahl





Modell 186-75 mit Ganzglas-Seitenteil |
Rahmen – Edelstahl
Verglasung: Ornamentglas Satinato weiß
Sonderausstattung: Aufsatzfüllung
Griff: 9024-13 Edelstahl